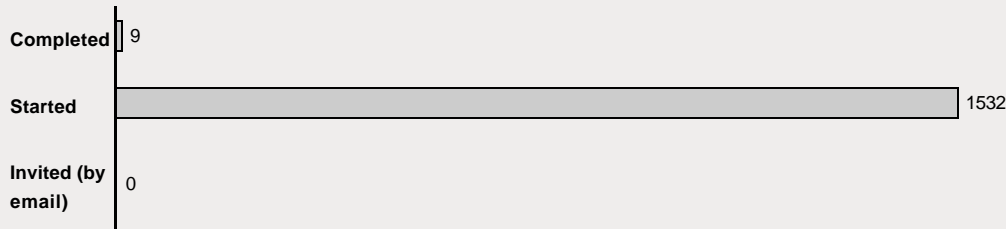


General questionnaire statistics

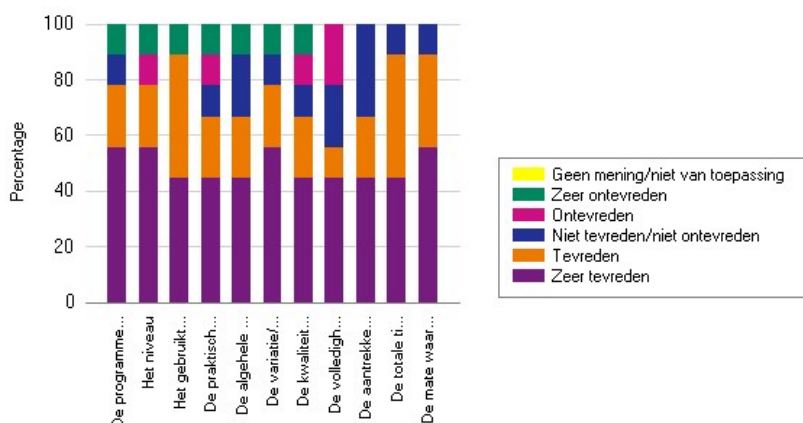
Name Event evaluatie
Content 16 questions

Start date 07/07/2011 (elapsed time: 182 day(s) and 2 hour(s))
End date -



Average duration 00:27:43 ± 00:46:30 (1.7%)
Average time frame 00:27:43 ± 00:46:30 (1.7%)
Average number of sessions 1.0 ± 0.0 (0%)

Hoe tevreden bent u over:



Answer option De programmering

Answer option	Total	Percentage
Zeer tevreden	5	55.6%
Tevreden	2	22.2%
Niet tevreden/niet ontevreden	1	11.1%
Ontevreden	0	0.0%
Zeer ontevreden	1	11.1%
Geen mening/niet van toepassing	0	0.0%

Answer option Het niveau

Answer option	Total	Percentage
Zeer tevreden	5	55.6%
Tevreden	2	22.2%
Niet tevreden/niet ontevreden	0	0.0%
Ontevreden	1	11.1%
Zeer ontevreden	1	11.1%
Geen mening/niet van toepassing	0	0.0%

Answer option Het gebruikte presentatiemateriaal/ lesmateriaal

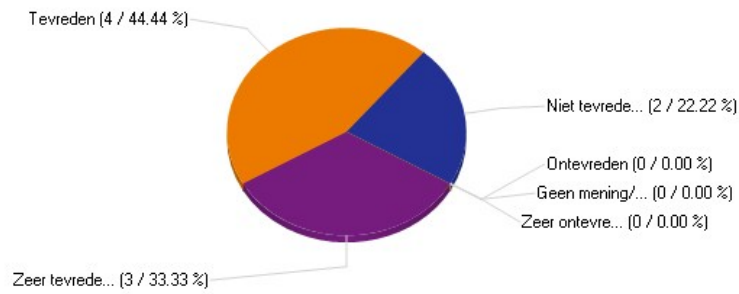
Answer option	Total	Percentage
Zeer tevreden	4	44.4%
Tevreden	4	44.4%
Niet tevreden/niet ontevreden	0	0.0%
Ontevreden	0	0.0%
Zeer ontevreden	1	11.1%
Geen mening/niet van toepassing	0	0.0%

Answer option De praktische toepasbaarheid

Answer option	Total	Percentage
Zeer tevreden	4	44.4%
Tevreden	2	22.2%

Answer option De praktische toepasbaarheid	Total	Percentage
Niet tevreden/niet ontevreden	1	11.1%
Ontevreden	1	11.1%
Zeer ontevreden	1	11.1%
Geen mening/niet van toepassing	0	0.0%
Answer option De algehele professionaliteit	Total	Percentage
Zeer tevreden	4	44.4%
Tevreden	2	22.2%
Niet tevreden/niet ontevreden	2	22.2%
Ontevreden	0	0.0%
Zeer ontevreden	1	11.1%
Geen mening/niet van toepassing	0	0.0%
Answer option De variatie/ diversiteit	Total	Percentage
Zeer tevreden	5	55.6%
Tevreden	2	22.2%
Niet tevreden/niet ontevreden	1	11.1%
Ontevreden	0	0.0%
Zeer ontevreden	1	11.1%
Geen mening/niet van toepassing	0	0.0%
Answer option De kwaliteit van de informatieoverdracht/ kennisoverdracht	Total	Percentage
Zeer tevreden	4	44.4%
Tevreden	2	22.2%
Niet tevreden/niet ontevreden	1	11.1%
Ontevreden	1	11.1%
Zeer ontevreden	1	11.1%
Geen mening/niet van toepassing	0	0.0%
Answer option De volledigheid van de informatie/ kennisoverdracht	Total	Percentage
Zeer tevreden	4	44.4%
Tevreden	1	11.1%
Niet tevreden/niet ontevreden	2	22.2%
Ontevreden	2	22.2%
Zeer ontevreden	0	0.0%
Geen mening/niet van toepassing	0	0.0%
Answer option De aantrekkelijkheid/ overzichtelijkheid van de informatieoverdracht/ kennisoverdracht	Total	Percentage
Zeer tevreden	4	44.4%
Tevreden	2	22.2%
Niet tevreden/niet ontevreden	3	33.3%
Ontevreden	0	0.0%
Zeer ontevreden	0	0.0%
Geen mening/niet van toepassing	0	0.0%
Answer option De totale tijdsduur	Total	Percentage
Zeer tevreden	4	44.4%
Tevreden	4	44.4%
Niet tevreden/niet ontevreden	1	11.1%
Ontevreden	0	0.0%
Zeer ontevreden	0	0.0%
Geen mening/niet van toepassing	0	0.0%
Answer option De mate waarin nieuwe trends en ontwikkelingen aan de orde zijn gekomen	Total	Percentage
Zeer tevreden	5	55.6%
Tevreden	3	33.3%
Niet tevreden/niet ontevreden	1	11.1%
Ontevreden	0	0.0%
Zeer ontevreden	0	0.0%
Geen mening/niet van toepassing	0	0.0%

Hoe tevreden bent u in het algemeen over de inhoud van EVENT?

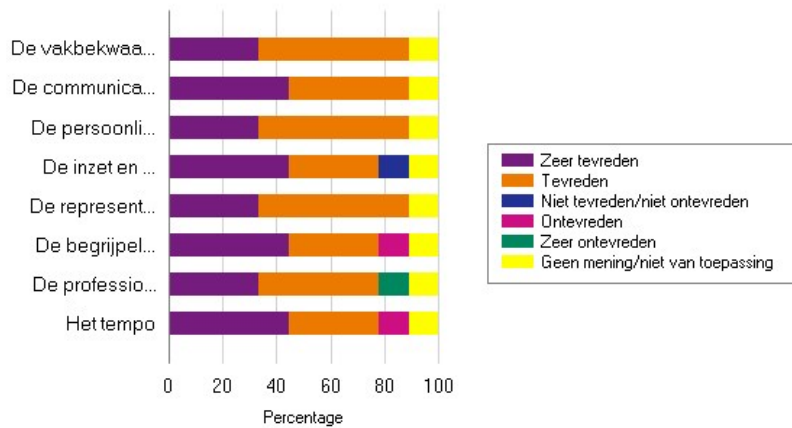


Answer option	Total	Percentage
Zeer tevreden	3	33.3%
Tevreden	4	44.4%
Niet tevreden/niet ontevreden	2	22.2%
Ontevreden	0	0.0%
Zeer ontevreden	0	0.0%
Geen mening/niet van toepassing	0	0.0%

Kunt u dat toelichten?

This question has not yet been answered by a respondent

Hoe tevreden bent u over:



Answer option De vakbekwaamheid/ deskundigheid	Total	Percentage
Zeer tevreden	3	33.3%
Tevreden	5	55.6%
Niet tevreden/niet ontevreden	0	0.0%
Ontevreden	0	0.0%
Zeer ontevreden	0	0.0%
Geen mening/niet van toepassing	1	11.1%

Answer option De communicatieve vaardigheden	Total	Percentage
Zeer tevreden	4	44.4%
Tevreden	4	44.4%
Niet tevreden/niet ontevreden	0	0.0%
Ontevreden	0	0.0%
Zeer ontevreden	0	0.0%
Geen mening/niet van toepassing	1	11.1%

Answer option De persoonlijke aandacht	Total	Percentage
Zeer tevreden	3	33.3%
Tevreden	5	55.6%

Answer option De persoonlijke aandacht	Total	Percentage
Niet tevreden/niet ontevreden	0	0.0%
Ontevreden	0	0.0%
Zeer ontevreden	0	0.0%
Geen mening/niet van toepassing	1	11.1%
Answer option De inzet en het enthousiasme	Total	Percentage
Zeer tevreden	4	44.4%
Tevreden	3	33.3%
Niet tevreden/niet ontevreden	1	11.1%
Ontevreden	0	0.0%
Zeer ontevreden	0	0.0%
Geen mening/niet van toepassing	1	11.1%
Answer option De representativiteit	Total	Percentage
Zeer tevreden	3	33.3%
Tevreden	5	55.6%
Niet tevreden/niet ontevreden	0	0.0%
Ontevreden	0	0.0%
Zeer ontevreden	0	0.0%
Geen mening/niet van toepassing	1	11.1%
Answer option De begrijpelijkheid/ duidelijkheid	Total	Percentage
Zeer tevreden	4	44.4%
Tevreden	3	33.3%
Niet tevreden/niet ontevreden	0	0.0%
Ontevreden	1	11.1%
Zeer ontevreden	0	0.0%
Geen mening/niet van toepassing	1	11.1%
Answer option De professionaliteit	Total	Percentage
Zeer tevreden	3	33.3%
Tevreden	4	44.4%
Niet tevreden/niet ontevreden	0	0.0%
Ontevreden	0	0.0%
Zeer ontevreden	1	11.1%
Geen mening/niet van toepassing	1	11.1%
Answer option Het tempo	Total	Percentage
Zeer tevreden	4	44.4%
Tevreden	3	33.3%
Niet tevreden/niet ontevreden	0	0.0%
Ontevreden	1	11.1%
Zeer ontevreden	0	0.0%
Geen mening/niet van toepassing	1	11.1%

Hoe tevreden bent u in het algemeen over de sprekers/trainers van EVENT?

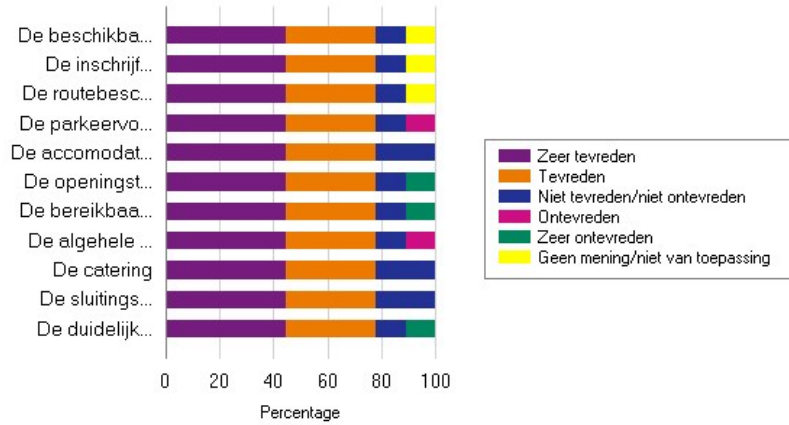


Answer option	Total	Percentage
Zeer tevreden	3	33.3%
Tevreden	4	44.4%
Niet tevreden/niet ontevreden	0	0.0%
Ontevreden	0	0.0%
Zeer ontevreden	1	11.1%
Geen mening/niet van toepassing	1	11.1%

Kunt u dat toelichten?

This question has not yet been answered by a respondent

Hoe tevreden bent u over:



Answer option De beschikbare informatie voorafgaand aan EVENT

	Total	Percentage
Zeer tevreden	4	44.4%
Tevreden	3	33.3%
Niet tevreden/niet ontevreden	1	11.1%
Ontevreden	0	0.0%
Zeer ontevreden	0	0.0%
Geen mening/niet van toepassing	1	11.1%

Answer option De inschrijfprocedure

	Total	Percentage
Zeer tevreden	4	44.4%
Tevreden	3	33.3%
Niet tevreden/niet ontevreden	1	11.1%
Ontevreden	0	0.0%
Zeer ontevreden	0	0.0%
Geen mening/niet van toepassing	1	11.1%

Answer option De routebeschrijving

	Total	Percentage
Zeer tevreden	4	44.4%
Tevreden	3	33.3%
Niet tevreden/niet ontevreden	1	11.1%
Ontevreden	0	0.0%
Zeer ontevreden	0	0.0%
Geen mening/niet van toepassing	1	11.1%

Answer option De parkeervoorzieningen

	Total	Percentage
Zeer tevreden	4	44.4%
Tevreden	3	33.3%
Niet tevreden/niet ontevreden	1	11.1%
Ontevreden	1	11.1%
Zeer ontevreden	0	0.0%
Geen mening/niet van toepassing	0	0.0%

Answer option De accommodatie van EVENT

	Total	Percentage
Zeer tevreden	4	44.4%
Tevreden	3	33.3%
Niet tevreden/niet ontevreden	2	22.2%
Ontevreden	0	0.0%
Zeer ontevreden	0	0.0%
Geen mening/niet van toepassing	0	0.0%

Answer option De openingstijd(en) van EVENT

	Total	Percentage
Zeer tevreden	4	44.4%
Tevreden	3	33.3%
Niet tevreden/niet ontevreden	1	11.1%
Ontevreden	0	0.0%
Zeer ontevreden	1	11.1%
Geen mening/niet van toepassing	0	0.0%

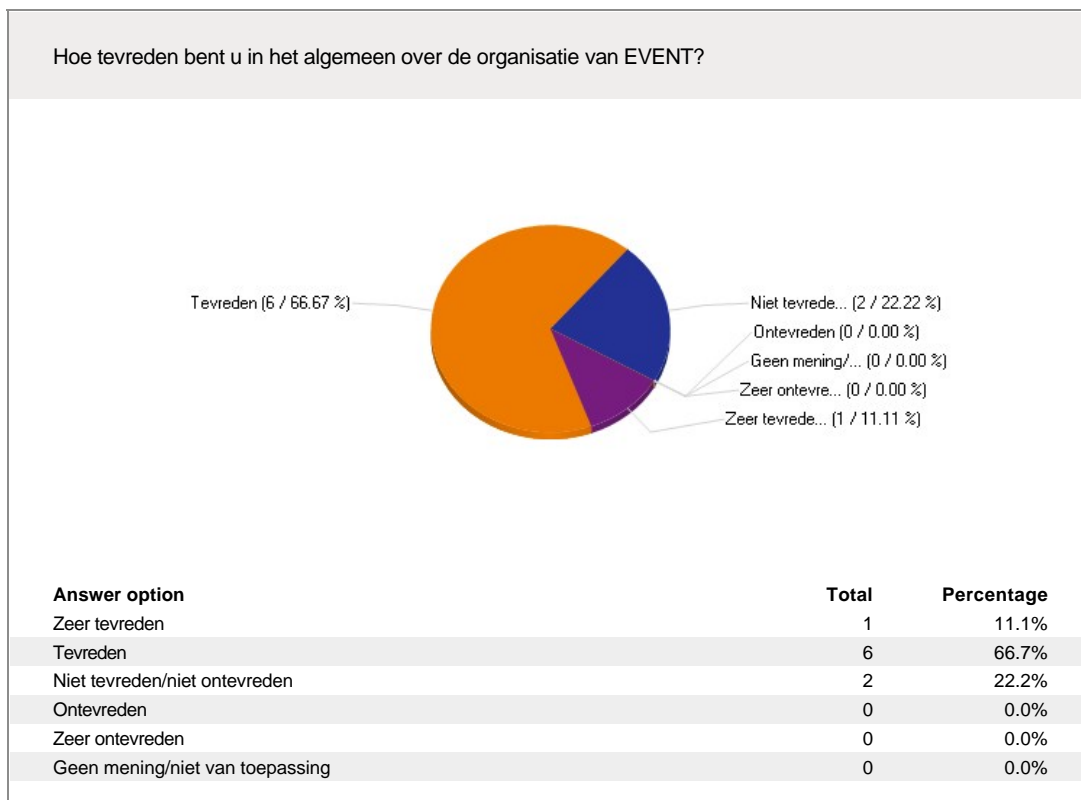
Answer option De bereikbaarheid van de locatie	Total	Percentage
Zeer tevreden	4	44.4%
Tevreden	3	33.3%
Niet tevreden/niet ontevreden	1	11.1%
Ontevreden	0	0.0%
Zeer ontevreden	1	11.1%
Geen mening/niet van toepassing	0	0.0%

Answer option De algehele sfeer	Total	Percentage
Zeer tevreden	4	44.4%
Tevreden	3	33.3%
Niet tevreden/niet ontevreden	1	11.1%
Ontevreden	1	11.1%
Zeer ontevreden	0	0.0%
Geen mening/niet van toepassing	0	0.0%

Answer option De catering	Total	Percentage
Zeer tevreden	4	44.4%
Tevreden	3	33.3%
Niet tevreden/niet ontevreden	2	22.2%
Ontevreden	0	0.0%
Zeer ontevreden	0	0.0%
Geen mening/niet van toepassing	0	0.0%

Answer option De sluitingstijd(en) van EVENT	Total	Percentage
Zeer tevreden	4	44.4%
Tevreden	3	33.3%
Niet tevreden/niet ontevreden	2	22.2%
Ontevreden	0	0.0%
Zeer ontevreden	0	0.0%
Geen mening/niet van toepassing	0	0.0%

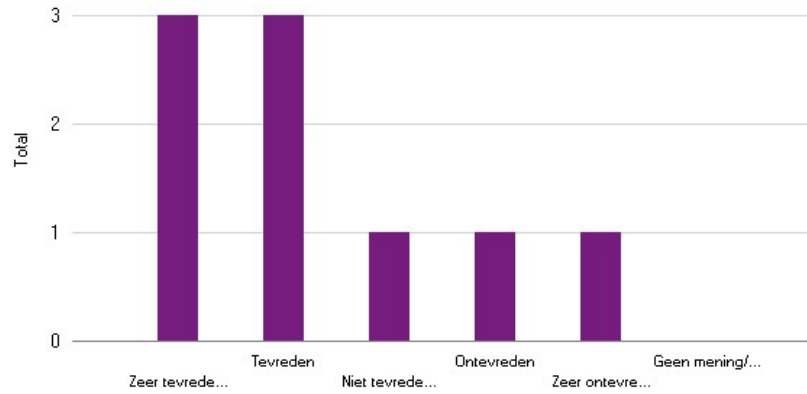
Answer option De duidelijkheid over wat van deelnemers wordt verwacht	Total	Percentage
Zeer tevreden	4	44.4%
Tevreden	3	33.3%
Niet tevreden/niet ontevreden	1	11.1%
Ontevreden	0	0.0%
Zeer ontevreden	1	11.1%
Geen mening/niet van toepassing	0	0.0%



Kunt u dat toelichten?

This question has not yet been answered by a respondent

Hoe tevreden bent u in het algemeen over EVENT?



Answer option

Zeer tevreden

Total

3

Percentage

33.3%

Tevreden

3

33.3%

Niet tevreden/niet ontevreden

1

11.1%

Ontevreden

1

11.1%

Zeer ontevreden

1

11.1%

Geen mening/ niet van toepassing

0

0.0%

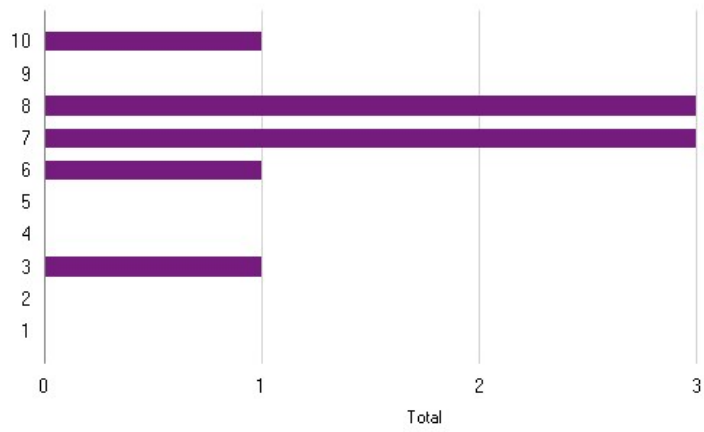
Kunt u dat toelichten?

Not enough data is available to create a word cloud.
When there is enough responses a word cloud of the
given answers will be shown here.

dfsds

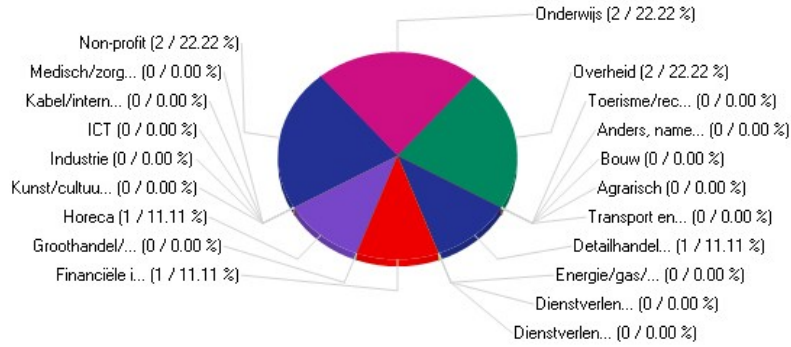
jhg

Kunt u uw totale tevredenheid over EVENT weergeven in de vorm van een rapportcijfer?



Answer option	Total	Percentage
1	0	0.0%
2	0	0.0%
3	1	11.1%
4	0	0.0%
5	0	0.0%
6	1	11.1%
7	3	33.3%
8	3	33.3%
9	0	0.0%
10	1	11.1%

In welke branche bent u werkzaam?



Answer option	Total	Percentage
Agrarisch	0	0.0%
Bouw	0	0.0%
Detailhandel/winkel	1	11.1%
Dienstverlening zakelijk	0	0.0%
Dienstverlening overig	0	0.0%
Energie/gas/water	0	0.0%
Financiële instelling	1	11.1%
Groothandel/im- en export	0	0.0%
Horeca	1	11.1%
ICT	0	0.0%
Industrie	0	0.0%
Kabel/internet/telefonie	0	0.0%
Kunst/cultuur	0	0.0%
Medisch/zorg	0	0.0%
Non-profit	2	22.2%
Onderwijs	2	22.2%
Overheid	2	22.2%
Toerisme/recreatie	0	0.0%
Transport en opslag	0	0.0%
Anders, namelijk	0	0.0%

Other, please specify:

[No answers]

In welke categorie valt uw huidige functie?

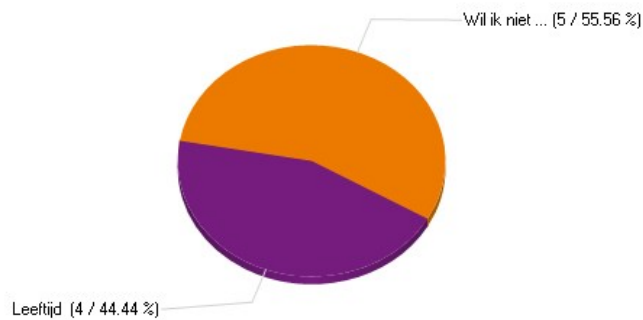


Answer option	Total	Percentage
ICT	0	0.0%
Techniek	1	11.1%
Adviseur/consultancy/vrije beroepen	0	0.0%
Financieel/administratief	0	0.0%
Semi-overheid	1	11.1%
Verkoop	4	44.4%
Onderwijs en onderzoek	0	0.0%
Marketing/PR/reclame	0	0.0%
Algemeen directeur/management	0	0.0%
Personeel en organisatie	1	11.1%
Inkoop en logistiek	1	11.1%
Juridisch	0	0.0%
Anders, namelijk	1	11.1%

Other, please specify:

educatief werker

Tot slot. Wat is uw leeftijd?

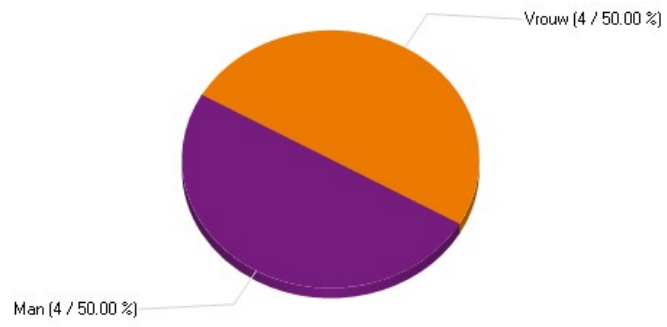


Answer option	Total	Percentage
Leeftijd	4	44.4%
Wil ik niet zeggen	5	55.6%

Other, please specify:

- 25
- 25
- 20
- 25

Wat is uw geslacht?



Answer option

Man

Vrouw

Total

4

4

Percentage

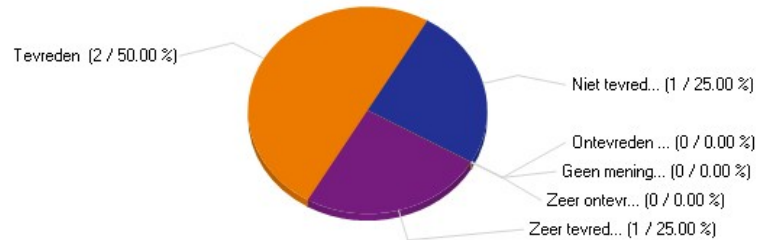
50.0%

50.0%

Cross Tab

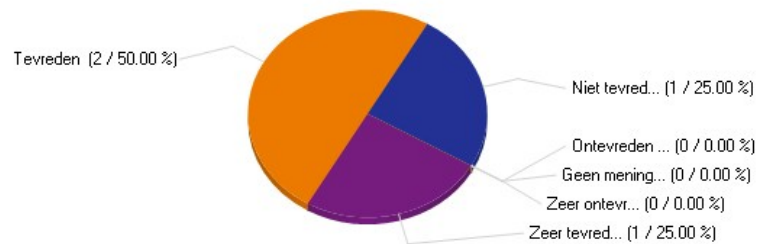
Results of question V2 'Hoe tevreden bent u in het algemeen over de inhoud van EVENT?', shown spread over the categories of the question V16 'Wat is uw geslacht?'

Man



Answer option	Total	Percentage
Zeer tevreden	1	25.0%
Tevreden	2	50.0%
Niet tevreden/niet ontevreden	1	25.0%
Ontevreden	0	0.0%
Zeer ontevreden	0	0.0%
Geen mening/niet van toepassing	0	0.0%

Vrouw



Answer option	Total	Percentage
Zeer tevreden	1	25.0%
Tevreden	2	50.0%
Niet tevreden/niet ontevreden	1	25.0%
Ontevreden	0	0.0%
Zeer ontevreden	0	0.0%
Geen mening/niet van toepassing	0	0.0%